

# Enquête sur le devenir des apprentis

## Sommaire :

**Page 2 :** Analyse des taux en emploi

**Page 3 :** Analyse des taux au chômage

**Page 4 :** Analyse des taux en formation

## Objectif de l'enquête :

Afin d'obtenir une meilleure visibilité du devenir professionnel des apprentis formés dans le département de l'Eure, la Chambre de Métiers et de l'Artisanat a sollicité la Maison de l'Emploi et de l'Entreprise du Bassin d'Evreux et la Maison de l'Emploi et de la Formation de Louviers pour réaliser une étude portant sur un échantillon d'apprentis formés au cours de l'année 2005.

## Que sont devenus ces apprentis diplômés en 2005 ?

Occupent-ils un emploi ? Dans leur branche ? Quelles sont leurs conditions d'emploi ? Sont-ils actuellement sans emploi ? Sont-ils en formation ? Etc.

## Méthodologie :

Les deux Maisons de l'Emploi ont tout d'abord réalisé un questionnaire avec l'aide de la Chambre de Métiers et de l'Artisanat de l'Eure. Ce questionnaire a ensuite été envoyé par courrier à toutes les personnes répertoriées comme apprentis au cours de l'année 2005.

Pour optimiser le taux de retour, des relances téléphoniques ont été effectuées. Au total, sur les deux bassins d'emploi, 440 questionnaires ont été envoyés, pour un taux de retour de 38 %.

## Les formations suivies pas les apprentis en 2005 : Par filière et niveau de diplôme

## Partenaires :



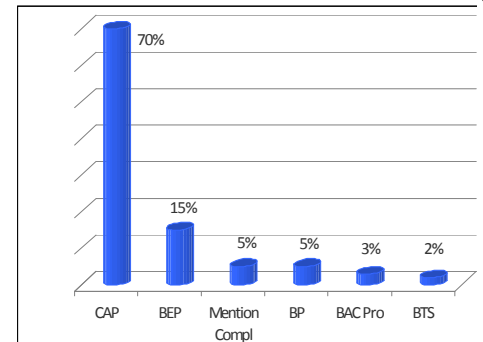
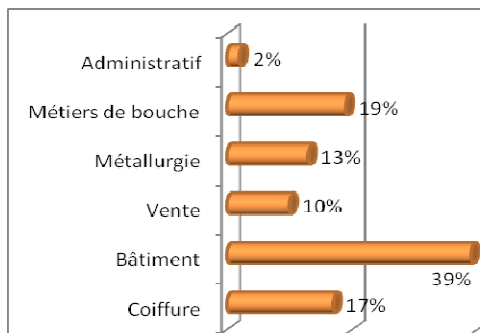
Maison de l'Emploi et de la Formation du bassin d'emploi de Louviers



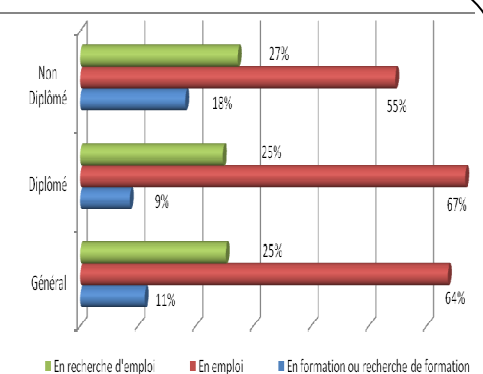
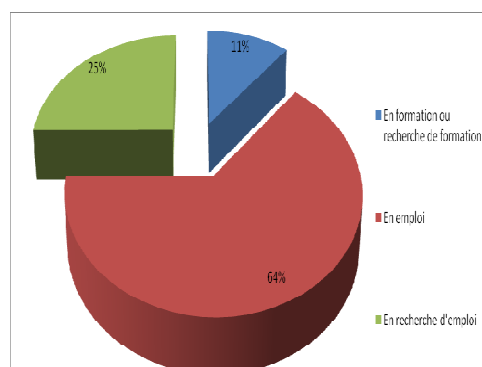
Chambre de Métiers et de l'Artisanat de l'Eure



Maison de l'Emploi et de l'Entreprise du bassin d'emploi d'Evreux




## Situation actuelle : En Juin 2009



## Situation actuelle des anciens apprentis :

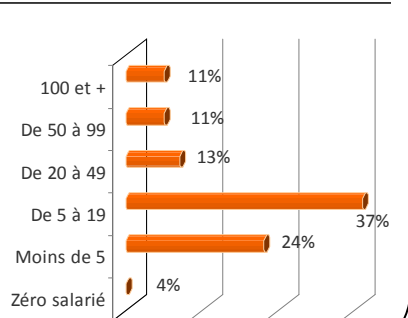
- ✓ 64 % sont en emploi
- ✓ Dont 86 % sont en CDI



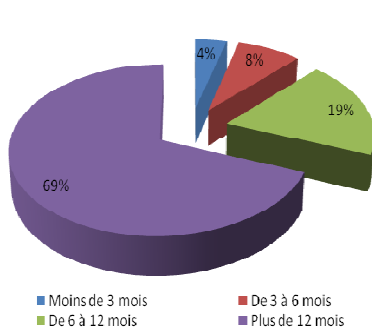
# Les anciens apprentis en emploi

## Caractéristiques : Conditions d'emploi

### Effectif de l'entreprise :



### Ancienneté :



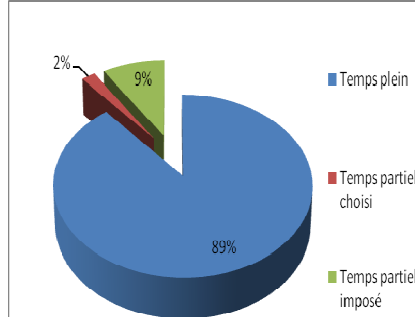
### Parmi les anciens apprentis :

- ✓ **65 % travaillent dans des entreprises de moins de 20 salariés**
- ✓ **69 % sont dans l'entreprise depuis plus de 12 mois**

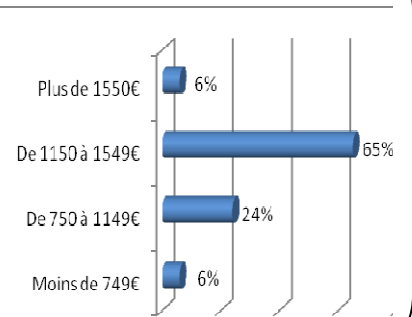
### Parmi les anciens apprentis :

- ✓ **89 % sont à temps plein**
- ✓ **65 % gagnent entre 1150 à 1550 € net/mois**
- ✓ **86 % travaillent dans le département de l'Eure**

### Temps de travail :



### Salaires : (net mensuel)



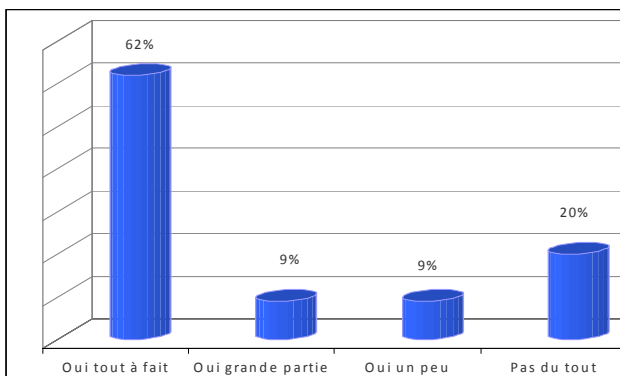
## Métiers :

Plus de 70 % des anciens apprentis exercent un métier pour lequel ils ont été formés, tels les *couvreurs, menuisiers, plaquistes, maçons, mécaniciens automobile, fleuristes, coiffeuses, charcutiers, boulangers, bouchers...*

Seulement 20 % des anciens apprentis occupent un emploi qui n'a aucun rapport avec leur formation de base en occupant des postes de *magasiniers, agents de production, manutentionnaires, agents de maintenance, équipiers...*


⇒ **71 % des emplois occupés correspondent totalement ou en grande partie à la formation initiale.**

### Votre emploi actuel est-il en relation avec votre formation ?



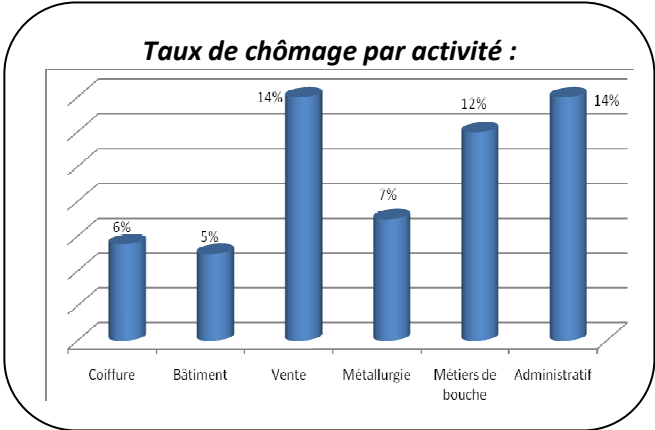
### Parmi les anciens apprentis :

- ✓ **59 % des apprentis sont embauchés à l'issue de l'apprentissage.**
- ✓ **33 % des apprentis ont trouvé leur emploi par relation personnelle.**
- ✓ **65 % ont connu moins de 3 entreprises.**
- ✓ **Si l'emploi actuel n'est pas le 1<sup>er</sup> emploi : 87 % ont connu une période de chômage après leur apprentissage et avant leur emploi actuel.**

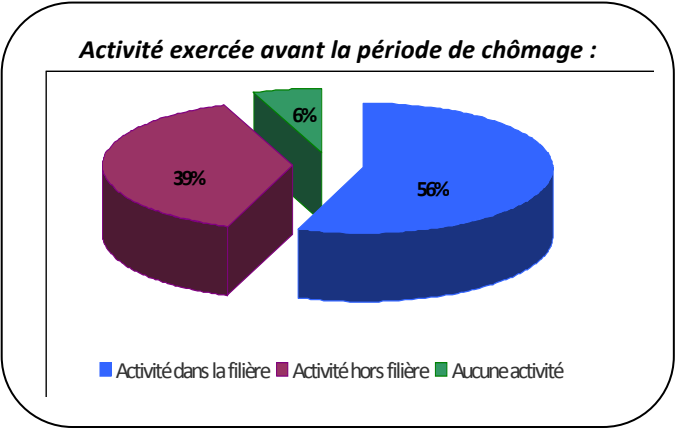
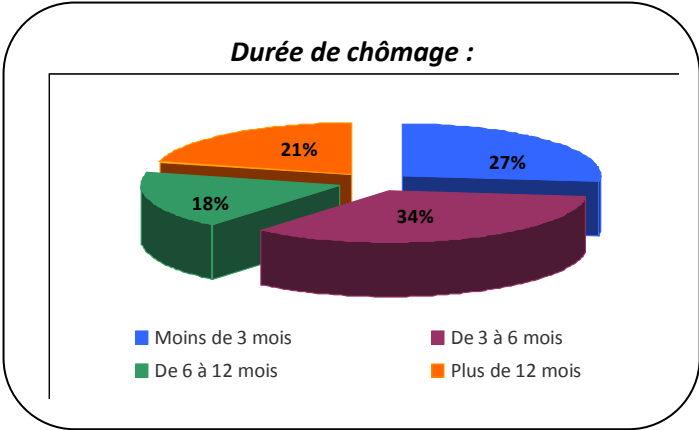


# Les anciens apprentis en recherche d'emploi

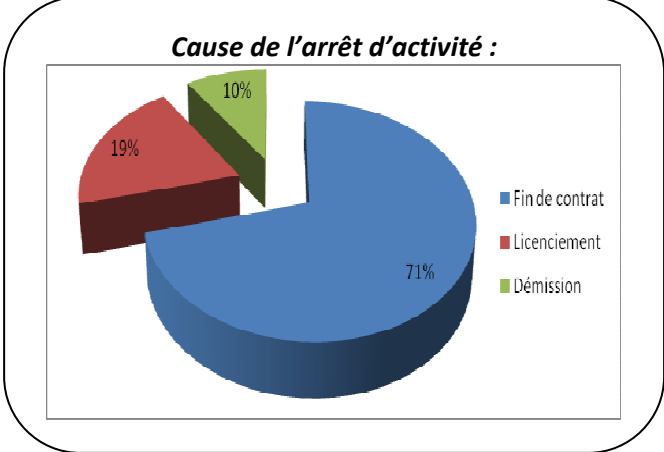
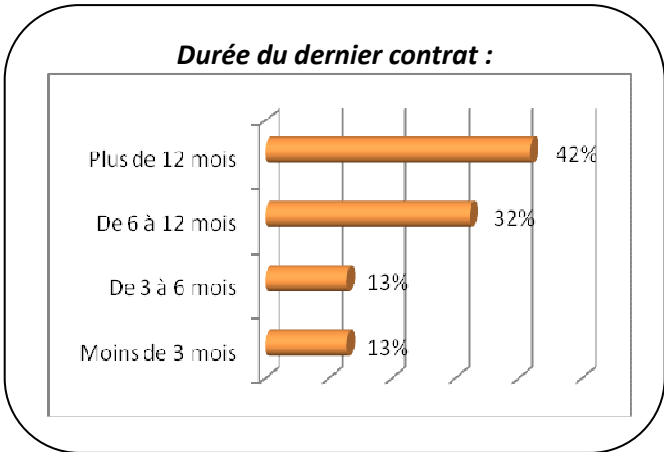
## Caractéristiques : Profil des chercheurs d'emploi




Les secteurs de la vente, de l'administratif et métiers de bouche sont davantage exposés au chômage.  
**A noter :** pour les métiers de bouche, 85 % des anciens apprentis au chômage n'ont pas obtenu leur diplôme. Plus de 40 % des anciens apprentis du secteur de la vente n'ont pas obtenu leur diplôme.



## Emplois préalables et motifs d'arrêt d'activité :



➔ Pour les anciens apprentis qui ont connu une période d'emploi avant le chômage, 42 % étaient en emploi depuis plus de 12 mois. La fin de contrat est le motif principal de l'entrée au chômage pour 71 % d'entre eux.

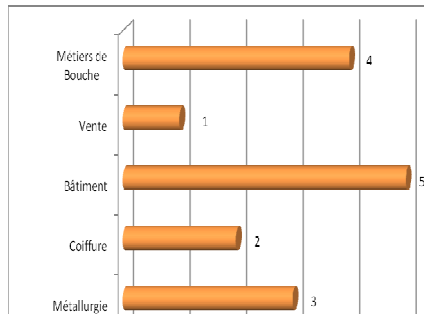


## Les anciens apprentis en cours de formation

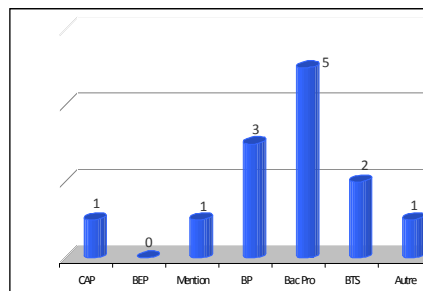
### Formation(s) suivie(s):

Le pourcentage des anciens apprentis en cours de formation (ou à la recherche d'une formation) s'élevant à 11 %, les résultats présentés sont à interpréter avec précaution.

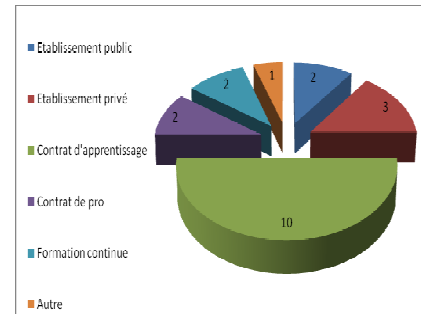
#### Filière de la formation :



#### Niveau de la formation :



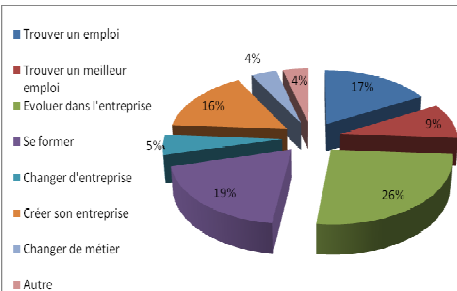
#### Type de formation :



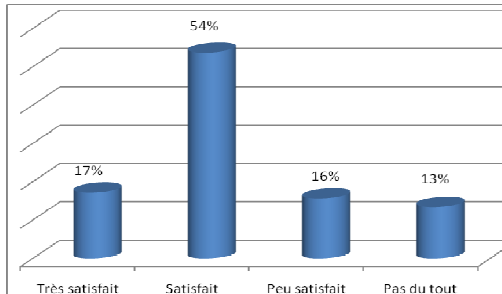
- ⇒ 74 % des formations sont de niveau supérieur au diplôme préparé précédemment.
- ⇒ 36 % des formations s'effectuent dans des filières différentes de la précédente.

## Conclusion

#### Projets d'avenir :



#### Sentiment vis-à-vis de la situation actuelle :



L'apprentissage reste un excellent moyen de faire ses preuves, d'accumuler des années d'expérience et d'être recruté par la suite.

- ✓ 59 % étant recrutés par leur maître d'apprentissage
- ✓ 85 % des anciens apprentis estiment que le manque d'expérience est le principal critère cité par les entreprises lors d'un refus de candidature
- ✓ 71 % des anciens apprentis se disent satisfait ou très satisfait de leur situation actuelle

#### Contact :

**Chambre de Métiers et de l'Artisanat de l'Eure**  
Cité de l'Artisanat  
8 Boulevard Allende  
BP 219  
27092 Evreux Cedex 9  
Tél : 02.32.39.41.81  
Fax : 02.32.33.28.82  
[www.artisanat27.com](http://www.artisanat27.com)

**Maison de l'Emploi et de la Formation du bassin d'emploi de Louviers**  
Place de la République  
27400 Louviers  
Tél : 02.32.40.60.69  
Fax : 02.32.50.21.88  
[www.meflouviens.fr](http://www.meflouviens.fr)

**Maison de l'Emploi et de l'Entreprise d'Evreux**  
12 rue de l'Espérance  
27000 Evreux  
Tél : 02.32.23.66.30  
Fax : 02.32.23.53.02  
[www.md3e.fr](http://www.md3e.fr)