

L'hôtel d'entreprises inauguré le 29 Janvier 2008 à Val de Reuil

Porté par la CASE, ce projet qui a nécessité plusieurs mois de travaux, permettra aux entreprises locales de trouver au sein de cet établissement un lieu adapté au développement de leur activité.



En effet, l'hôtel d'entreprises offre :

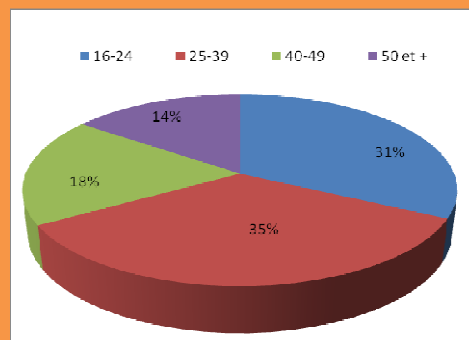
- 6 ateliers de 340 m² équipés chacun de 3 bureaux de 16 à 30 m²**
 - 20 bureaux de 17 à 29 m² chacun**
 - 3 salles de réunion de 16 à 30 m²**
- Mais aussi une cafétéria, un local reprographie et un accueil**

Les orientations de la MEF Louviers :

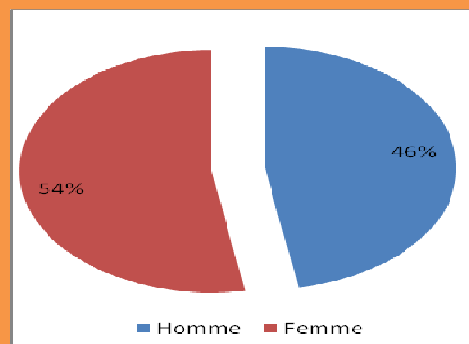
- Aider à l'accès vers l'emploi
- Elaborer une politique de formation adaptée au territoire
- Développer l'activité économique sur le territoire
- Observer et s'adapter au territoire

En 2 mois d'existence, la MEF Louviers a accueilli près de 200 personnes.

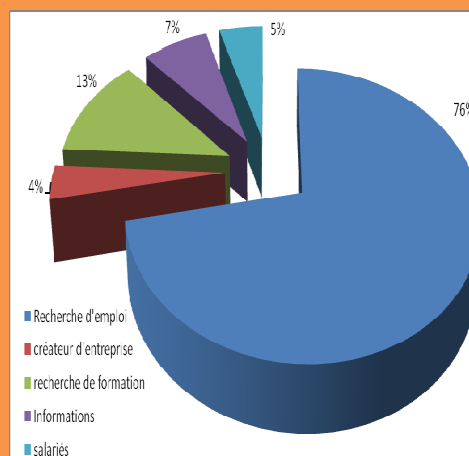
Répartition par âge :



Répartition par sexe :



Types de demande :



Observation du territoire :

Étude des métiers au sein de la Vallée de l'Andelle

Les résultats de l'étude sur les **282 entreprises** de la vallée de l'Andelle ont été présentés à la Communauté de communes de l'Andelle le lundi 10 décembre 2007.

Depuis 2005, contrairement aux idées reçues, **95 entreprises ont vu le jour contre 85 radiations**. Un déséquilibre apparaît entre le secteur de Romilly/Pont Saint Pierre qui comptabilise 20 entreprises supplémentaires et le secteur de Charleval (au nord) qui a quant à lui perdu 10 entreprises depuis 2005.

En terme de répartition par secteur d'activité, les entreprises du **secteur tertiaire dominant le territoire** avec près de 60% des entreprises et 78% des entreprises nouvellement créées. On note également la domination des petites structures (91,5% des entreprises comptent moins de 10 salariés).

Alors que le nombre d'entreprises augmente, le **nombre d'emploi est en diminution passant de 3645 à 3465 salariés** entre 2005 et 2007. Cette tendance peut être expliquée en partie par les difficultés rencontrées par les entreprises de la métallurgie, de la mécanique et autres secteurs souffrant de la concurrence et de la hausse des prix de la matière première. Avec près de 65% de la main d'œuvre du territoire, les difficultés rencontrées par ces entreprises ont des répercussions sur l'ensemble de l'économie locale.

Afin de s'adapter à ce nouvel environnement, les entreprises de ces secteurs se recentrent sur **des activités plus pointues demandant plus de compétences techniques** de la part de leur personnel.

De ce fait, on note une **inadéquation entre les offres d'emplois et la qualification des demandeurs**. Les entreprises recherchent désormais une main d'œuvre qualifiée possédant un savoir-faire technique et de l'expérience, dans un souci de productivité à court terme, face à une main d'œuvre disponible avec un faible niveau de qualification (72,5% des demandeurs d'emploi ayant un niveau égal ou inférieur au CAP/BEP).

D'un point de vue **répartition homme/femme**, on note une main d'œuvre majoritairement masculine dans les entreprises de +10 salariés (81% d'hommes). Le taux de chômage des femmes quant à lui, représente 57% et a augmenté de 8% depuis 2006. Enfin, on peut s'interroger du fait que **19,9% des emplois** dans les entreprises de +10 salariés soient **occupés par des seniors**. En effet, il va falloir organiser le passage de témoin et mettre en place une Gestion Prévisionnelle des Emplois et des Compétences (GPEC) dans les entreprises de la vallée de l'Andelle.

Implantation du parc d'activité du Bosc Hétreil sur le territoire de la communauté de communes Seine Bord

La fin d'année 2007 a été marquée par la vente de 8 hectares de terrain par la communauté de communes Seine Bord dans le but d'y implanter un parc d'activité dédié à des entreprises de la logistique.

Les travaux aboutiront sur un complexe comportant 4 bâtiments pour une superficie totale de 106 000m².

- Bâtiment A : 38 000 m² (6 cellules divisibles)
- Bâtiment B : 38 000 m² (6 cellules divisibles)
- Bâtiment C : 18 000 m² (3 cellules divisibles)
- Bâtiment D : 12 000 m² (2 cellules divisibles)



Au sein de ces bâtiments, nous trouverons des entrepôts, des bureaux, des locaux sociaux, des locaux techniques, un local sprinkler et un local gardien.

Le parc d'activité du Bosc Hétreil sera donc destiné à des entreprises de la **logistique à valeur ajoutée**. Les produits fabriqués à l'étranger seront non seulement **stockés** mais également **assemblés sur place**.

Dans un futur proche, on entrevoit le recrutement de **400 à 500 salariés**. Ces postes concerneront des agents d'assemblage, des caristes, des agents de quai, etc. Ces compétences étant présentes sur le territoire, le recrutement se fera localement au bénéfice de l'économie de nos territoires.

Des places sont encore disponibles, si vous souhaitez vous implanter au sein du parc d'activité du Bosc Hétreil, les renseignements sont à prendre auprès de:

DTZ : 01.49.33.89.84 EOL : 01.41.79.77.77 LEM : 02.35.70.73.75



La MEF de Louviers impliquée dans le projet « Senior » Européen :

La MEF de Louviers travaille dans le cadre du projet européen sur l'emploi des « Seniors » en partenariat avec des allemands, hollandais, polonais et grecs.

Ce projet consiste en une étude quantitative et qualitative de la main d'œuvre de +50 ans ainsi qu'une expérimentation adaptée au territoire local pour favoriser l'emploi des « seniors ».

Pour ce faire, la MEF sera chargée de mettre en place :

- **Une étude sur le territoire** couvert par la MEF à savoir la CASE, ainsi que les communautés de communes Seine Bord et de la vallée de l'Andelle
- **Une expérimentation** auprès d'un groupe de chercheurs d'emploi seniors
- **Un travail dans le cadre du réseau « Force Femme »** (Cadres de +50 ans)
- **Une participation aux groupes de travail européens**

Agenda



Antenne à Alizay : 02.35.02.71.85
Journée de recrutement
avec SOS Intérim
le 7 février de 9 h à 17 h



La CCI de l'Eure
accompagne les entreprises
sur la GPEC

en leur proposant un Diagnostic
Ressources Humaines réparti sur
2 périodes de 4 heures.

Contact : Lorina Rappeneau
CCI de l'Eure
35, rue du Docteur Oursel BP 187
27001 Evreux Cedex
Tél : 02.32.38.81.00

Antenne de Louviers :
Place de la République
27400 Louviers
Tél : 02.32.40.60.69

Antenne à Alizay :
70, rue de l'Andelle
27460 Alizay
Tél : 02.35.02.71.85

Antenne à Charleval :
(Voir dates de permanence)
Maison de l'Andelle
ZI la vente cartier
27380 Charleval
Tél : 02.32.49.61.27